








Organigramma	Dipendenti	Teorico	Presenze	Assenze	Pre. %	Ass. %
 TUTTI	43	986	775	211	78,60	21,40
 Comune di Manerbio	43	986	775	211	78,60	21,40
 Area Amministrativa	7	170	136	34	80,00	20,00
 Area Economico-Finanziaria	6	132	71	61	53,79	46,21
 Area Polizia Locale	9	222	191	31	86,04	13,96
 Area Servizi alla persona	11	242	205	37	84,71	15,29
 Area Tecnica	10	220	172	48	78,18	21,82